


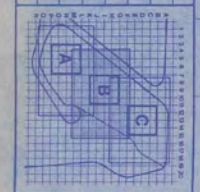
Obs: SIGUE A INSTALAÇÃO DO SISO EM TODOS PISAMENTOS COM PAREDES DE MANEIRA BRANCA PINTADA PR-700



QTD	DESCRIÇÃO	UNID	VALOR UNITÁRIO	VALOR TOTAL
1	PAREDE	M²		
2	CONCRETO ARMADO TRABADO	M³		
3	EMALTE DE VITRO POLIDO COM 304 (SANTA MARINHA)	M²		
20	LUXADON 10x10 C. DO SIMILAR COM CEREJE PER. MANTELL 5,3719/A	M²		
21	LINOLEUM 10x10 C. DO SIMILAR PER. MANTELL 5,3719/A	M²		

LEGENDA	
---	CONCRETO ESTRUTURAL
---	PAREDE DE TITULO
---	PAREDE DE LACOS
---	PAREDE DE BRUX
---	ELEMENTO VAZADO


PROJ	CONT	PROJ	CONT
ARQ	ARQUITETURA	MEC	MECANICA
ELT	ELETRICIDADE	IND	INDUSTRIAL
PLA	PLANEJAMENTO	OTV	OTORGAS
SEC	SEGURANCA	PAI	PAISAGISMO
SIS	SISTEMAS	PRO	PROTECCOES
STR	STRUTURAS	TAB	TABULEIROS
VEN	VEICULO	VIA	VIA
VER	VEREDAS	VER	VEREDAS
VIA	VIA	VIA	VIA



ESTE DESENHO É PROPRIEDADE DA
SUA S.A. PLANEJAMENTO E ENGENHARIA
NÃO PODE SER REPRODUZIDO OU COPIADO
EM TODA OU EM PARTE, SEM A SUA
PRÉVIA AUTORIZAÇÃO POR ESCRITO.

CLIENTE: CONDOMÍNIO ITAÚ CONCEÇÃO
ÁREA: EMPREENDIMENTO CONCEÇÃO
LOCAL: AV. ENR. ANILTON AMORIM FERREIRA
ARQUITETURA
ÁREA GERAL
TERREÇO

Projeto	Material	Orçamento
Itaú	Projeto S.A. Engenharia e Arquitetura	CC 001
Execução	Projeto S.A. Engenharia e Arquitetura	CC 001
Suprimento	Projeto S.A. Engenharia e Arquitetura	CC 001
Montagem	Projeto S.A. Engenharia e Arquitetura	CC 001
Instalação	Projeto S.A. Engenharia e Arquitetura	CC 001
Testes	Projeto S.A. Engenharia e Arquitetura	CC 001
Manutenção	Projeto S.A. Engenharia e Arquitetura	CC 001
Outros	Projeto S.A. Engenharia e Arquitetura	CC 001
Total	Projeto S.A. Engenharia e Arquitetura	CC 001



ITEM	DOCUMENTOS DE REFERÊNCIA	NÚMERO	REV.
18	PISO		
19	BRANCO LEVIGADO CIZTA MALA		
20	BRANCO CIZTA MALA ACABAMENTO FLUMINADO PLACAS DE MARMORE BRANCO PARRA		
10	RODAPÉ		
10	MARMORE BRANCO PARRA 11x7,5		
11	ACABAMENTOS		
1	PAREDE		
2	CONCRETO ARMADO TRABADO		
21	EMALTE EM VIDRO POLIDO COR 304 (SANTA MARINA)		
21	PANELA DECORADO ENLAMEADO MELAMINICO VER ESQUIMA A FI.		
20	FORRO		
20	CESSILHO RELEVADO + PARTURALATO/REF. MUSELL MS, CINZA LUXALON 184 C, DE SIMILAR COR (CIEBE REC. MUSELL 2,5 Y/4)		
21	LINACEL. DOB. CREME REF. MUSELL 2,5 Y/4		
21	PAREDE DE TUIJOD		
	PAREDE DE BLOCOS		
	PAREDE DE PUNEC		
	ELEMENTO VILADO		

LEGENDA

CONCRETO ESTRUTURAL
 PAREDE DE TUIJOD
 PAREDE DE BLOCOS
 PAREDE DE PUNEC
 ELEMENTO VILADO