


POLYREX


1 BLOC MOTEUR
20 MACHINES ADAPTABLES
plus de **100 UTILISATIONS**



le robot de l'atelier

dépliant PX 2

PEUGEOT
FRÈRES



POLYREX
PEUGEOT

appareils de base

Bloc-moteur POLYREX 20

Accouplé à l'un quelconque de ses nombreux équipements adaptables, ce bloc-moteur permet de constituer des machines électriques autonomes qui auront donc toutes des caractéristiques moteur essentielles identiques :

CARACTÉRISTIQUES

- Bloc-moteur de sécurité, construit en double isolation - Classe II - évitant la mise à la terre (n° d'homologation : 115.854 bis A)
- Moteur à collecteur antiparasité monté sur roulements à billes semi-blindés (1)
- Imprégnation des bobinages aux résines Epoxy (2)
- Broche en acier allié traité (3), montée sur roulements à billes semi-blindés (4)
- Engrenages hélicoïdaux en acier allié traité (5)
- Interrupteur bi-polaire (6) à gâchette (7) verrouillable en position de marche
- Carcasse en matière isolante de choc (8)
Puissance absorbée 350 W, utile 200 W
Vitesse à vide 3.300 tr/min, en charge 2.100 tr/min
Voltage (à préciser) : soit 110-127 V, soit 190-220 V, autres voltages sur demande
Livré avec : câble de 5 m et prise de courant, 1 clé plate
Poids kg : sans câble : 2,000
avec câble : 2,500
Garantie : 6 mois

Prix F : 175,00

POLYREX est constitué par un certain nombre de machines comportant le maximum d'adaptations communes et entraînées par un **Bloc-moteur** commun très puissant, dont la vitesse a été spécialement calculée pour leur assurer le plus haut rendement.

POLYREX forme l'ensemble de classe et de qualité le mieux étudié, le plus complet et le plus économique que l'on puisse souhaiter. Il permet en outre, grâce à la multiplicité de ses combinaisons, d'acquies au fur et à mesure des besoins, les équipements nécessaires à la constitution de nouvelles machines sans qu'aucun de leurs éléments ne fasse jamais double emploi.

POLYREX c'est enfin la seule formule qui permette à prix égal, de disposer d'un aussi grand nombre de machines d'une telle qualité.

POLYREX s'adresse :

Aux entreprises de toutes importances dans tous les corps de métiers, pour :

- leurs ateliers d'entretien
- leurs équipes sur chantier
- la dotation individuelle des ouvriers

Aux amateurs avertis auxquels il donne la possibilité d'exécuter des travaux de tous ordres sur machines, comme les professionnels en atelier.

Support S

Il est conçu pour permettre la réalisation de machines Polyrex à poste fixe, qui utilisent comme bâti, soit le support S complet (perceuses d'établi), soit certaines de ses pièces constitutives.

Poids, support complet, kg : 3,500

Prix F : 84,00

PIÈCES CONSTITUTIVES :

Berceau BS, livré avec bague de positionnement BAP
Poids kg : 0,600

Prix F : 26,00

Colonne CS, \varnothing 20 mm
Poids kg : 1,300

Prix F : 4,00

Plateau PS
Poids kg : 0,450

Prix F : 13,00

Socle SS
Poids kg : 0,750

Prix F : 32,00

Bague d'arrêt BAS
Poids kg : 0,050

Prix F : 5,10

Éléments de descente RS
Composés du levier avec sa biellette et du ressort, ils commandent la descente et la remontée du berceau

Poids kg : 0,350

Prix F : 6,00



MACHINES COMBINÉES POLYREX - ÉLÉMENTS CONSTITUTIFS

Machines à Constituer	Prix F Réf.	Éléments de base					Pièces du support					Adaptations ou équipements			Prix des adaptations et des équipements choisis
		Bloc moteur Polyrex 20	Poignée revolver PR	Poignée collier PC	Support complet S	Berceau BS	Colonne CS	Bague d'arrêt BAS	Plateau PS	Socle SS	Désignation	Réf.	Prix F	F	
Perceuses portatives — normale	NV 21	●	●								Réducteur Mandrin	V MCP 10	64,50 35,00		
— rapide	N 21	●	●								Mandrin	MCP 10	35,00		
Perceuses d'établi — normale	SNV 20	●			●						Réducteur Mandrin	V MCP 10	64,50 35,00		
— rapide	SN 20	●			●						Mandrin	MCP 10	35,00		
Ponceuse souple	PSN 21	●	●	●							Mandrin Ponceuse souple	MCP 10 PSN	35,00 28,30		
Ponceuse vibrante	PV 21	●	●								Ponceuse vibrante	PV	93,00		
Ponceuse lustreuse	PCL 21	●	●	●							Ponceuse lustreuse	PCL	32,55		
Ponceuse surfacuse lapidaire	SPL 20	●				●	●	●	●		Ponçage-surfacuse lapidaire	SPL	17,10		
Cisaille	CT 20	●									Cisaille	CT	137,00		
Scie circulaire portative	SC 20	●									Scie circulaire	SC	86,00		
Scie circulaire d'établi	SSF 20	●				●	●	●		●	Scie circulaire fixe	SF	90,00		
Scie sauteuse portative	SA 20	●									Scie sauteuse	SA	90,00		
Scie sauteuse fixe		●				●					Scie sauteuse	SA	90,00		
Dégauchisseuse raboteuse	DE 20	●									Dégauchisseuse	DE	153,00		
Mortaiseuse	MO 21	●	●								Mortaiseuse	MO	66,00		
Tour à bois	STO 20					●	●	●		●	Tour à bois	TO	42,00		
Polisseuse	BMP 20	●									Polissage	MP	28,90		
Touret	STM 20	●					●	●			Touret	TM	59,00		
Affûteuse	AW 20	●					●	●			Affûteuse	AW	45,00		
Compresseur	CB 20	●									Compresseur Pistolet à peinture N° 4	C N° 4	82,00 49,30		
Agitateur à peinture		●	●	●							Agitateur à peinture	AP	17,30		
Tondeuse à gazon	TG 20	●									Tondeuse à gazon	TG	78,00		
Affûte-couteaux et ciseaux		●								●	Affûte-couteaux et ciseaux	AC	34,00		
Flexible		●									Flexible	F3	63,00		
Accessoires facultatifs : pour Tondeuse à gazon et toutes machines portatives												Enrouleur de câble	EC	145,50	
Accessoires facultatifs : pour fixer les machines d'établi												Serre-joint	P	13,50	
Armoire-établi 101														328,00	




Afin de choisir la somme à engager pour l'achat de machines électriques - reporter dans la dernière colonne (circles) les prix des adaptations et équipements choisis et totaliser au bas de cette colonne, en regard de la rubrique "Appareils et Accessoires choisis" - indiquer ensuite, en face de cette même rubrique, les prix des éléments de base nécessaires en additionner avec le total de la dernière colonne.

Appareils et accessoires choisis Prix F

POLYREX PEUGEOT FRÈRES

1 bloc-moteur
20 machines
adaptables
PLUS DE 100 utilisations

MACHINES
COMBINÉES



PERCEUSES PORTATIVES - PERCEUSES D'ÉTABLI

Les perceuses portatives et les perceuses d'établi sont réalisées en :
- **Perceuses normales** : NV 21, SNV 20. Leur vitesse (825 tr/mn à vide et 525 tr/mn en charge) leur permet des percages dans tous matériaux, au maximum de leur capacité.
- **Perceuses rapides** : N 21, SN 20. Leur vitesse élevée (3300 tr/mn à vide et 2100 tr/mn en charge) les destine aux percages dans le bois, les matières plastiques, les métaux légers, etc.

Composition :	PERCEUSES PORTATIVES		PERCEUSES D'ÉTABLI		Prix des éléments constitutifs
	normale	rapide	normale	rapide	
Bloc-moteur POLYREX 20	NV 21	N 21	SNV 20	SN 20	F
Poignée-revolver PR	•	•	•	•	175,00
Mandrin MCP 10 de 10 mm	•	•	•	•	3,25
Réducteur de vitesse V	•	•	•	•	35,90
Support S	•	•	•	•	64,50
Caractéristiques :					84,00
Capacité : acier mm	10	4	10	4	
bois mm	20	15	20	15	
Poids avec câble kg	3,270	2,880	6,770	6,380	
Prix des perceuses	F 277,75	213,25	358,50	294,80	

Réducteur de vitesse V - Mandrin à serrage à clé MCP 10 (voir rubrique Accessoires)
Pour perceuses portatives :
Pour perceuses d'établi :
Poignée revolver PR
Poignée PP pour réducteur } (voir rubrique Accessoires)
Poignée collier PC } (voir rubrique Accessoires)


Etai 2050 P adaptable sur support S
Mors : largeur 48 mm - ouv. 38 mm (voir rubrique Accessoires) Prix F : 13,40

Composition :
• Bloc-moteur POLYREX 20
• Poignée-revolver PR
• Adaptation Ponceuse vibrante PV, comprenant :

- 1 Tête vibrante avec poignée amovible
- 1 Patin caoutchouc mousse PA 9 de 115 x 200, épaisseur 12 mm
- 6 Feuilles abrasives assorties (voir accessoires)


Caractéristiques :
- Nombre d'oscillations à vide par minute : 3 300
- Mouvement du patin commandé par excentrique sur roulements à billes
- Patin monté sur plots caoutchouc absorbant les vibrations

	Poids kg	Prix F
Adaptation Ponceuse vibrante PV	1,400	80,00
Ponceuse vibrante PV 21, avec câble	3,970	271,25
Patin caoutchouc PA 9 de 115 x 200 x 12 mm	0,280	15,80
Feuilles abrasives (voir rubrique accessoires)		




PONCEUSE-LUSTREUSE PCL 21

Composition :
• Bloc-moteur POLYREX 20
• Poignée-revolver PR
• Poignée-collier PC
• Equipement Ponceuse-Lustreuse PCL comprenant :
1 Plateau caoutchouc PC 150 - Ø 150 mm avec vis et rondelle pour fixation des disques abrasifs
1 Peau de mouton couvrante PMC 150 - Ø 150 mm - grains 0 et 3
2 Disques abrasifs papier DC 150 - Ø 150 mm - grains 24 et 60
Poids kg Prix F
Equipement Ponceuse-Lustreuse PCL 0,500 32,55
Ponceuse-Lustreuse PCL 21, avec câble 3,220 219,90
Plateau caoutchouc PC 150 0,320 18,60
Peau de mouton couvrante PMC 150 0,040 8,60




PONCEUSE SOUPLE PSN 21

Composition :
• Bloc-moteur POLYREX 20
• Berceau BS
• Mandrin MCP 10
• Poignée revolver PR
• Poignée-collier PC
• Equipement Ponceuse souple PSN comprenant :
2 Plateaux mousse Néoprène PMN 120 - Ø 120 mm
1 Moyeu MPS
1 Axe de raccordement A - Ø 6 mm
8 Disques abrasifs papier DC 120 - Ø 120 mm - grains 2/0 - 0 - 1 - 2
4 Disques abrasifs toile DT 120 - Ø 120 mm - grains 60 - 100
3 Anneaux abrasifs toile ACT 120 - Ø 120 mm - grains 36 - 60 - 120
1 Tube de colle spéciale
Poids kg Prix F
Equipement Ponceuse souple PSN 0,320 28,30
Ponceuse souple : PSN 21, avec câble 3,250 250,85
Plateau Néoprène PMN 120 0,015 5,55
Le plateau en mousse Néoprène permet de poncer les surfaces galbées, dont il épouse les contours, avec la même facilité que les surfaces planes.




PONCEUSE-SURFACEUSE LAPIDAIRE SPL 20

Composition :
• Bloc-moteur POLYREX 20
• Berceau BS
• Colonne CS
• Bague BAS
• Socle SS
• Plateau PS
• Adaptation Ponçage-surfageuse lapidaire SPL comprenant :
1 Plateau lapidaire PTL - Ø 150 mm
2 Disques abrasifs papier DC 150 - Ø 150 mm, grains 0 et 3
2 Disques abrasifs toile DT 150 - Ø 150 mm, grains 50 et 100
1 Tube de colle spéciale
Nota. - Le plateau PTL est utilisé également comme plateau de tour en l'air.
Poids kg Prix F
Adaptation Ponçage-surfageuse lapidaire SPL 0,450 17,10
Ponceuse-surfageuse lapidaire SPL 20, avec câble 6,100 274,20
Plateau lapidaire PTL Ø 150 mm 0,320 13,00




CISAILLE CT 20

Composition :
• Bloc-moteur POLYREX 20
• Adaptation Cisaille CT comprenant :
1 Tête cisaille
1 Poignée supérieure PSP amovible
2 Couteaux de recharge
1 Gabarit d'affûtage avec cales pour le réglage des couteaux
1 Clé 6 pans mâle
Caractéristiques :
- Capacité en acier demi-dur :
- en bord de tôle : 20/10 mm
- en pleine tôle : 16/10 mm
- Ouverture maxi des couteaux : 2,8 mm
- Battements/minute en charge : 2100
- Rayon de giration mini : 12 mm
- Bielle et excentrique montés sur roulements à aiguilles
- Equilibrage dynamique des pièces en mouvement
- Couteaux réglables en acier rapide
Poids kg Prix F
Adaptation Cisaille CT 0,960 137,00
Cisaille CT 20, avec câble 3,400 312,00
Couteaux de recharge, la paire 12,70
Cette machine peut être utilisée à poste fixe pour travaux nécessitant le guidage de la pièce avec les deux mains. Dans ce cas, elle doit être fixée sur le berceau BS.




SCIE CIRCULAIRE PORTATIVE SC 20

Composition :
• Bloc-moteur POLYREX 20
• Adaptation Scie circulaire SC comprenant :
1 Bâti complet
1 Moyeu porte-scie
1 Guide latéral
1 Lame 120 A
Caractéristiques :
- Capacité : 34 mm
- Largeur : 129 mm - réf. 120 A (voir accessoires)
- Vitesse à vide : 3 300 tr/mn, en charge : 2 100 tr/mn
- Protecteur-table homologué
- Profondeur de coupe réglable de 0 à 34 mm
- Guide latéral permettant le rainurage des champs de 0 à 27 mm depuis la face de la lame
- Interrupteur de sécurité
Poids kg Prix F
Adaptation Scie circulaire SC 1,500 86,00
Scie circulaire portable SC 20, avec câble 4,000 201,00
Lames : voir rubrique accessoires




SCIE CIRCULAIRE D'ÉTABLI SSF 20

Composition :
• Bloc-moteur POLYREX 20
• Berceau BS - Colonne CS - Bague BAS - Socle SS
• Adaptation Scie circulaire fixe SF, comprenant :
1 Carter
1 Table avec protecteur et couteau diviseur
1 Arbre porte-scie avec flasques et écrou
1 Lame 120 A
1 Guide de sciage - 1 Guide de rainurage
Caractéristiques :
- Capacité : coupe droite 27 mm, coupe à 45° : 20 mm
- Hauteur de coupe réglable de 0 à 27 mm
- Lame : Ø 120 mm, réf. 120 A (voir accessoires)
- Vitesse à vide : 3 300 tr/mn, en charge 2 100 tr/mn
- Table de 220 x 220 mm inclinable jusqu'à 45°
- Guide latéral amovible coulissant sur 2 barres à 90° solidaires de la table et pivotant sur lui-même de 0 à 180° pour coupes parallèles, biaisées ou d'onglets
- Possibilités de rainurages : de 5 mm avec fraise scie 80 H, jusqu'à 6 mm par sciage oscillant avec lame 120 G
Poids kg Prix F
Adaptation Scie circulaire fixe SF 3,050 90,00
SSF 20 avec câble 8,250 334,10
Lames : voir rubrique accessoires




SCIE SAUTEUSE SA 20

Composition :
 • Bloc-moteur POLYREX 20
 • Adaptation Scie sauteuse SA, comprenant :
 1 Tête scie complète - 1 Table carrée de 150 mm pour travail à poste fixe - 1 Guide latéral - 3 Lames n° 81, 92 et 93 - 1 Tournevis
Caractéristiques :
 - Capacité de coupe : 35 mm
 - Course de la lame : 20,5 mm
 - Battements en charge par minute : 2 100
 - Table de travail inclinable à droite ou à gauche
 - Guide latéral réglable de 0 à 200 mm
 - Soufflette assurant l'évacuation des sciures
 - Commande du mouvement par maneton et excentrique montés sur roulements à aiguilles
 Poids kg Prix F
Adaptation Scie sauteuse SA 0,850 90,00
Scie sauteuse SA 20, avec câble 3,350 385,00
 Cette machine peut être utilisée à poste fixe pour découpages nécessitant le guidage de la pièce avec les deux mains. Dans ce cas, elle doit être équipée de sa table carrée de 150 mm et fixée sur le berceau BS.
Poignée supérieure PSP : permet de maintenir et de guider efficacement la scie sauteuse (voir rubrique accessoires).
 Poids kg Prix F
Adaptation Scie sauteuse SA 0,850 90,00
Scie sauteuse SA 20, avec câble 3,350 385,00



DÉGAUCHISSEUSE - RABOTEUSE DE 20


Composition :
 • Bloc-moteur POLYREX 20
 • Adaptation dégauchisseuse DE comprenant :
 1 socle-table monobloc avec porte-lames équipé de 2 lames LC 78
 1 clé mâle coudée pour vis à 6 pans creux de 5 mm
 1 broche coudée, 1 plaquette et 1 rondelle d'épaisseur 2,10 mm pour réglage des lames
Caractéristiques :
 - Capacité : largeur de lame utile : 75 mm
 - Porte-lames équipé de 2 lames
 - Vitesse à vide 6.900 tr/min, en charge 4.500 tr/min
 - Table de 390 x 98 mm
 - Lames de 78 x 24 x 3 mm
 - Entraînement par courroie trapézoïdale à tension réglable
 - Carter protecteur de transmission
 - Protecteur de lames transparent réglable et amovible
 - Guide latéral en acier avec contre-plaque fibre
 Poids kg Prix F
Adaptation dégauchisseuse DE 5,850 153,00
Dégauchisseuse DE 20 (avec bloc-moteur) 8,350 328,00
Lame de dégauchisseuse dimensions : 78 x 24 x 3 mm LC 78 : en acier allié à haute teneur en carbone 4,55



MORTAISEUSE MO 21


Composition :
 • Bloc-moteur POLYREX 20
 • Poignée-revolver PR
 • Adaptation Mortaiseuse MO, comprenant :
 1 Corps complet
 1 Poignée latérale
 1 Guide latéral
 1 Tête guide
Caractéristiques :
 - Profondeur de défonçage réglable de 0 à 20 mm
 - Vitesse à vide : 3 300 tr/min
 - Table d'appui avec un bord rectiligne relevé formant guide
 - Remonte automatique par ressort
 - Tête-guide permettant de suivre tous gabarits
 - Guide latéral réglable et amovible
 Poids kg Prix F
Adaptation Mortaiseuse MO 1,680 66,00
Mortaiseuse MO 21, avec câble 4,250 244,25
Fraises en acier au chrome-cobalt :

Réf.	FM 6	FM 8	FM 10	FM 12	FM 14	FM 15
Ø mm	6	8	10	12	14	15
	16,90	16,90	16,90	16,90	16,90	16,90




TOUR A BOIS STO 20

Composition :
 • Bloc-moteur POLYREX 20
 • Berceau BS - Colonne CS - Bague BAS - Socle SS
 • Adaptation Tour à bois TO, comprenant :
 1 Pointe d'entraînement
 1 Contre-pointe réglable
 1 Petit plateau à vis pour tournage en l'air de petits diamètres jusqu'à 60 mm
 1 Pointe à centrer pour plateau de tour en l'air PTL
 1 Tablette support d'outils réglable SOR
 3 Outils : 1 ciseau, 1 gouge, 1 grain d'orge
Caractéristiques :
 - Vitesse à vide : 3 300 tr/min
 - Hauteur de pointe : 90 mm
 - Ecartement maxi entre pointes : 280 mm
 - Diamètre maxi des pièces à tourner : 150 mm
 Poids kg Prix F
Adaptation Tour à bois TO 0,800 42,60
Tour à bois STO 20, avec câble 6,000 296,10
Accessoire complémentaire :
Plateau PTL pour tour en l'air, 150 mm (ce plateau figure dans l'adaptation ponçage-surfage lapidaire SPL)
 Poids : 0,320 kg 13,00




POLISSEUSE BMP 20

Composition :
 • Bloc-moteur POLYREX 20
 • Berceau BS
 • Equipement Polissage MP, comprenant :
 1 Meule en corindon vitrifié C 75 AA, Ø 75 mm épaisseur 10 mm, alésage 6 mm, 60 M
 1 Brosse métallique B 80 D, Ø 80 mm, fil de 15/100 mm
 1 Porte-brosse PBF, Ø 6 mm
 1 Polissoir coton POC, Ø 70 mm
 1 Bâton de pâte à polir vert BPV
 Poids kg Prix F
Equipement Polissage MP 0,400 28,80
Polisseuse BMP 20, avec câble 3,500 229,80
Meule C 75 AA de 75 x 10 x 6 0,080 3,60
Brosse métallique B 80 D, Ø 80 mm 0,050 7,10
Porte-brosse PBF, Ø 6 mm 0,040 4,30
Polissoir coton POC, Ø 70 mm 0,060 16,50
Bâton de pâte à polir BPV 0,100 3,10
Remarque : Sans le Berceau BS, cette machine peut être utilisée en portative avec, éventuellement, la poignée revolver PR, la poignée PC, ou la poignée supérieure PSP.




TOURET A MEULER STM 20

Composition :
 • Bloc-moteur POLYREX 20
 • Berceau BS - Colonne CS - Bague BAS
 • Adaptation Touret TM comprenant :
 1 Bâti fonte avec carter et tablette porte-outil
 1 Arbre porte-meule avec flasques et écrous
 1 Meule en corindon vitrifié C 125 AA de 125 x 13 x 8 mm, 60 M
 1 Bâton de carborundum BK de 10 x 10 x 100 mm (pour rectification de la meule)
Caractéristiques :
 - Carter-protecteur de meule homologué en tôle d'acier
 - Tablette porte-outil réglable et inclinable
 Poids kg Prix F
Adaptation Touret TM 3,000 59,00
Touret à meuler STM 20, avec câble 7,450 271,10
Meule C 125 AA de 125 x 13 x 8 mm en corindon supérieur vitrifié, grain 60 M ; pour affûtage d'outils courants 0,380 16,60
Meule K 125 AA de 125 x 13 x 8 mm, en carborundum, grain 60 K ; pour affûtage d'outils à pastilles rapportées en carbure de tungstène 0,320 12,85




AFFÛTEUSE AW 20

Composition :
 • Bloc-moteur POLYREX 20
 • Berceau BS
 • Colonne CS
 • Bague BAS
 • Adaptation affûteuse AW comprenant :
 1 bâti avec chariot porte-lame
 1 porte-meule Ø 8 mm équipé avec 1 meule couronne CC 60 AA en corindon
Caractéristiques :
 - Diamètre de la meule : 60 mm
 - Vitesse à vide : 3.300 tr/min
 - Longueur de la glissière : 174 mm
 - Largeur de l'affûtage :
 - pour lames jusqu'à : 85 mm
 - pour fers de rabots jusqu'à : 54 mm
 - Double guidage du chariot porte-lame
 - Angle d'affûtage précis donné par l'inclinaison de la planche du chariot porte-lame
 - Avance et correction de la lame par 2 vis filetées avec contre-écrou
 Poids kg Prix F
Adaptation affûteuse AW 0,700 45,00
Affûteuse AW 20 5,150 257,10
Meules couronne : extérieur 60 mm - intérieur 40 mm hauteur 27 mm - alésage 8 mm
CC 60 AA, en corindon Poids kg : 0,120 Prix F : 6,20
CK 60 AF en carborundum Poids kg : 0,120 Prix F : 7,30




ÉLECTRO-COMPRESSEUR CB 20

Composition :
 • Bloc-moteur POLYREX 20
 • Berceau BS
 • Adaptation Compresseur C comprenant :
 1 Compresseur - 1 Tuyau caoutchouc toilé de 2 mètres - 1 Clé et 2 feutres de rechange
Caractéristiques :
 - Pression d'air débité : 1,8 kg/cm²
 - Rotor monté sur roulements à aiguilles
 - Carter à ailettes en fonte spéciale
 - Tuyau avec raccord cannelé côté compresseur et raccord à griffe côté accessoire
 Poids kg Prix F
Adaptation Compresseur C 1,600 82,00
Electro-compresseur CB 20, avec câble 4,700 283,00
ACCESSOIRES COMPLÉMENTAIRES
Pistolet à peinture N° 4 - Pistolet 0,750 49,50
Tuyau-rallonge TR caoutchouc toilé avec raccords 0,400 13,45
Agitateur à peinture AP 0,400 17,30
comportant :
 1 Hélice "grattoir" Ø 55 mm à pales dentées
 1 Hélice "mélangeuse" Ø 70 mm
 2 Tiges porte-hélice Ø 8 mm, longueur 350 mm
 1 Embout de raccordement ER
 Prévu pour traiter jusqu'à 20 litres de peinture




TONDEUSE A GAZON TG 20

Composition :
 • Bloc-moteur POLYREX 20
 • Adaptation Tondeuse à gazon TG comprenant :
 1 Châssis monté sur skis
 1 Manche avec ferrures d'adaptation et 2 poignées
 1 Disque porte-lames équipé de 4 lames
 1 Lames de rechange LAT
 1 Capot de protection du moteur
Caractéristiques :
 - Hauteur de coupe de 25 à 40 mm
 - Largeur de coupe circulaire : 300 mm
 Poids kg Prix F
Adaptation Tondeuse à gazon TG 4,200 78,00
Tondeuse à gazon TG 20, avec câble 6,700 255,00
Accessoires :
Lames LAT : le jeu de 4, Prix F : 1,50
Enrouleur de câble EC
 Capacité : 10 mètres de câble à 2 conducteurs de 9-10 mm
 Rappel automatique du câble
 Boîtier pivotant Ø 180 mm
 Poids kg : 3,500 Prix F : 145,50



AFFÛTE-COUTEAUX ET CISEAUX AC

Composition :
 • Bloc-moteur POLYREX 20
 1 Poulie de commande
 1 Courroie d'entraînement à tension réglable
 1 Bâti complet avec écran et meule C 75 BA de 75 x 10 x 8 mm, 180 P
 2 Guides d'affûtage : 1 pour couteaux
 1 pour ciseaux
 1 Bâton de carborundum BK pour rectification de la meule
 Poids kg Prix F
 0,450 34,80
Longueur 1,20 m
Gaine métallique sous matière plastique jaune
Serrage par dispositif à pinces
Livré avec 4 pinces pour tiges de Ø : 1,5 - 2 - 2,5 - 3 mm, 1 clé
 Poids kg : 0,600 Prix F : 63,00



FLEXIBLE F 3

armoire-établi 101 POLYREX

Conçue pour permettre à l'amateur possédant un ensemble POLYREX d'avoir à portée de la main les machines nécessaires et de disposer dès le travail terminé d'un meuble de rangement.

- Robustesse : coffre-caisson en tôle d'épaisseur 10/10 mm
- Mobilité : 2 galets caoutchouc à l'avant pour permettre de le déplacer rapidement
- Stabilité : 2 patins antidérapants à l'arrière, réglables en hauteur
- Vaste plan de travail : 1385 x 420 mm - plateau central et abattants en contreplaqué indéformables de 22 mm d'épaisseur
- Grande capacité de rangement
- Encombrement réduit : 665 x 810 x 420 mm
- Présentation : coffre-caisson laqué au four, gris martelet plateau et abattants vernis
- Poids kg : 30 Prix F : 328,00

Quelques conseils...

Afin d'utiliser chaque adaptation au maximum de ses possibilités dès les premiers usages, consulter la notice qui l'accompagne. En outre, il est recommandé de n'employer que des outils appropriés aux travaux à exécuter et, dans toute la mesure du possible, des outils d'origine, toujours en parfait état d'entretien (affûtage, avoyage, etc.).
NOTA : Il est conseillé d'utiliser les serre-joints P qui permettent de brider solidement et rapidement les machines Polyrex à poste fixe sur un plateau de table ou d'établi, sans le détériorer.

ACCESSOIRES

MANDRIN A SERRAGE A CLE - 3 mors guidés
MCP 10 - Capacité 1,5 à 10 mm - Poids kg : 0,310

Prix F : 35,00

REDUCTEUR DE VITESSE V : Transmet au mandrin une vitesse égale au 1/4 de celle du bloc-moteur - Poids kg : 0,390

Prix F : 64,50

POIGNEE REVOLVER PR

Se fixe sous l'interrupteur du bloc-moteur par 4 vis
 Poids kg : 0,070

Prix F : 3,25

POIGNEE PP POUR REDUCTEUR

Poignée latérale pour perceuse NV 21. Se visse à droite ou à gauche sur le réducteur V
 Poids kg : 0,060

Prix F : 2,05

POIGNEE COLLIER PC

Poignée latérale pour : perceuse N 21, ponceuses, etc.
 Poids kg : 0,170

Prix F : 9,10

POIGNEE SUPERIEURE PSP

Pour machines portatives telles que : cisaille, scie sauteuse, polisseuse, etc.
 Poids kg : 0,200

Prix F : 7,10

ETUI DE FORETS en acier super rapide Vanalloy **EFR 11** :
 11 forets de 2 - 2,5 - 3 - 3,5 - 4 - 4,5 - 5 - 5,5 - 6 - 7 et 8 mm

Prix F : 27,80

ETAU 2050 P

Etau plat en fonte. Livré avec 2 brides et boulons pour fixation sur le plateau du Support S. Largeur des mors : 48 mm - Ouverture : 38 mm
 Poids kg : 0,900

Prix F : 13,40

SERRE-JOINT P

Pour brider solidement et rapidement les machines à poste fixe sur un plateau de table ou d'établi sans le détériorer
 Poids kg : 0,450

Prix F : 13,50

AUTO-TRANSFORMATEUR ATP 400

Permet de transformer le courant 110 V en 220 V et inversement. Puissance 400 W
 Poids kg : 3,620

Prix F : 71,70

FEUILLES ABRASIVES FP pour ponceuse vibrante **PV 21**

Corindon sur papier - Dimensions 115 x 280 mm - Par 10						
Grains	36	50	80	100	150	220
Prix F	5,00	4,00	2,70	2,40	2,00	2,00

DISQUES ABRASIFS en Corindon - \varnothing 150 mm - Alésage 12 mm
 Pour ponceuses **PCL 21** et **SPL 20**

	Pour Ponceuse PCL 21				Pour Ponceuse SPL 20			Pour Ponceuses PCL 21 et SPL 20			
	sur toile bakélisée DB 150				sur toile DT 150			sur papier DC 150			
Grains	24	36	50	60	50	60	100	0	1	2	3
la dizaine	24,30	21,20	20,20	20,20	5,00	5,00	5,00	3,20	3,80	4,70	5,40
Prix F	24,30	21,20	20,20	20,20	5,00	5,00	5,00	3,20	3,80	4,70	5,40

DISQUES ET ANNEAUX ABRASIFS en Corindon - \varnothing 120 mm
 Pour ponceuse souple **PSN 21**

Disques sur :	DC 120 papier, par 10				DT 120 toile, par 10			Anneaux ACT 120 toile, par 10		
	Grains	2/0	0	1	2	60	100	36	60	120
Prix F	2,20	2,30	2,80	3,20	3,60	3,30	7,10	7,40	7,40	

LAMES DE SCIES CIRCULAIRES \varnothing 120 mm - Alésage 20 mm
 Pour scies circulaires **SSF 20** et **SC 20**

	Réf.	Epais. mm	Nbre dents	Forme des dentures	Utilisation	Poids kg	Prix F
Pour SSF 20 et SC 20	120 A	12/10	70	couchée avoyée	tous travaux	0,095	12,00
	120 B	12/10	20	crochet avoyée	bois de fil grand débit	0,090	12,30
	120 C	12/10	120	couchée avoyée	coupe fine contre-plaqué isorel	0,100	12,60
	120 F	25/10	8	crochet à pastilles en carbure de tungstène	lamifiés : Formica, Polyrey, etc. panneaux de particules	0,105	101,00
Pour SSF 20	120 G	15/10	40	couchée amincie	spéciale pour le rainurage oscillant	0,125	14,20

FRAISE-SCIE 80 H pour rainurage avec **SC 20** et **SSF 20**

\varnothing 80 mm - Epaisseur 5 mm - Alésage 20 mm - Denture couchée, affûtée, 30 dents
 Poids kg : 0,145

Prix F : 21,90

LAMES POUR SCIE SAUTEUSE

Réf.	Long. mm	Epais. mm	Pas mm	Voie	Utilisation	Poids kg par 6	Prix F par 6
93	87	12/10	3	avoyage alterné	bois tendres et bois durs - coupe rude	0,040	19,50
92	87	12/10	2	avoyage alterné dos aminci	bois tendres et bois durs, contre-plaqué - coupe fine	0,040	25,20
81	70	12/10	1	ondulée	agglomérés fibre, isolants, lamifiés altuglas, cartons linoléum, tôle d'alu, cuivre, acier doux	0,030	15,90

LAME DE DEGAUCHISSEUSE - dimensions : 78 x 24 x 3 mm

LC 78 - Acier allié à haute teneur en carbone traité à 170 kg/mm² pour tous bois
 Poids kg : 0,035

Prix F : 4,55

OUTILS DE TOUR A BOIS

Ciseau - Gouge - Grain d'orge

Prix F : 4,65

MEULES COURONNE - diamètre extérieur : 60 mm - diamètre intérieur : 40 mm - hauteur 27 mm - alésage 8 mm

CC 60 AA en corindon Poids kg : 0,120
CK 60 AF en carborundum Poids kg : 0,120

Prix F : 6,20

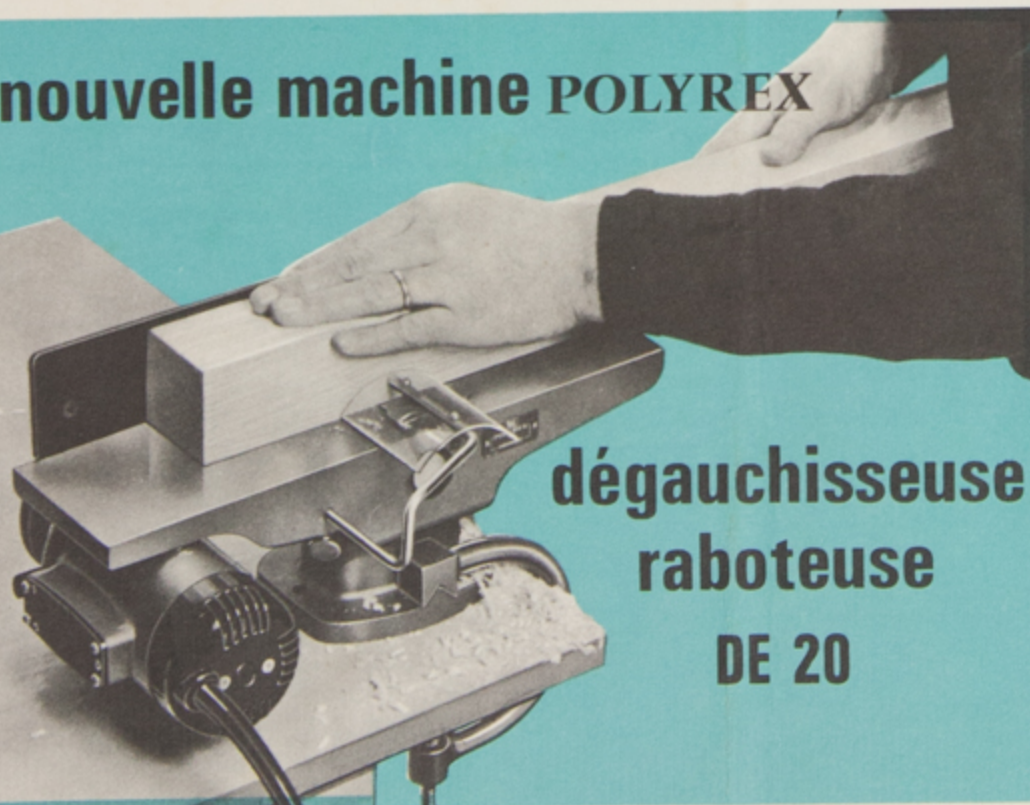
Prix F : 7,30

ENROULEUR DE CABLE EC

Rappel automatique du câble - Boîtier pivotant, \varnothing 180 mm - Capacité 10 m de câble à 2 conducteurs de 9/10 mm.
 Poids kg : 3,500

Prix F : 145,50

une nouvelle machine **POLYREX**



dégauchisseuse
 raboteuse
 DE 20

PEUGEOT
 FRÈRES



DE L'OUTILLAGE A L'AUTOMOBILE...

PEUGEOT

LA QUALITÉ QU'ON NE DISCUTE PAS.

EN VENTE CHEZ :

17015